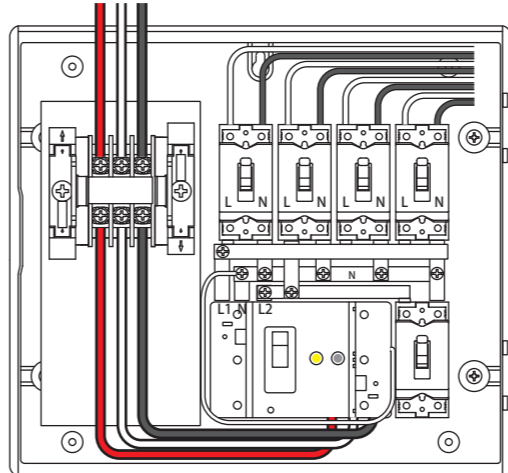

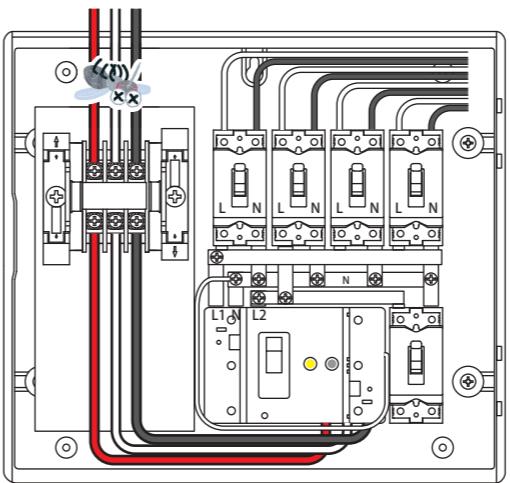


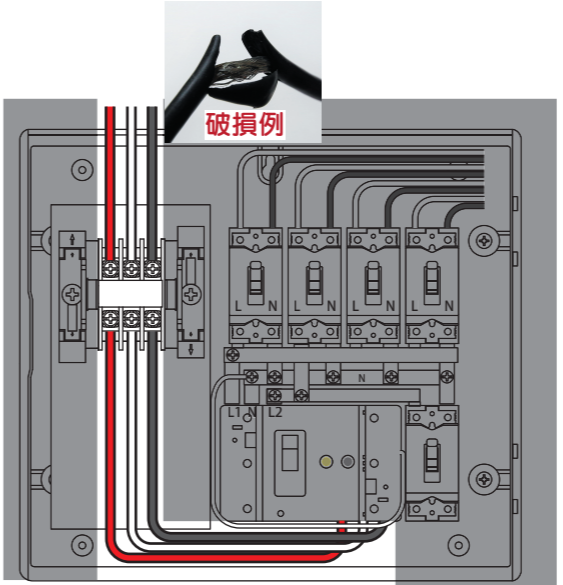
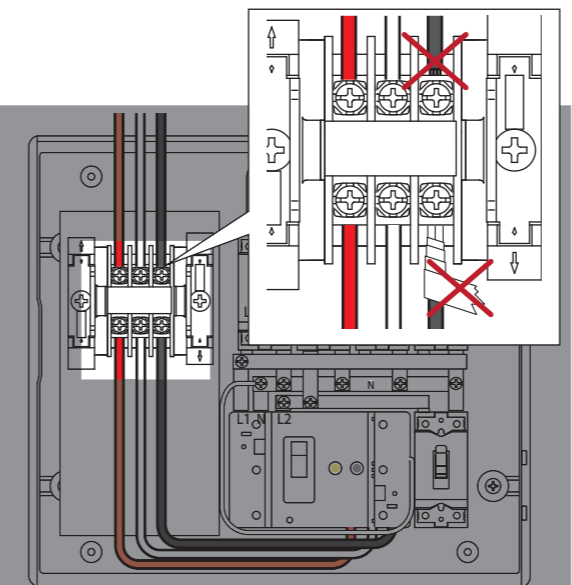
作業標準書

株式会社ファクト.

工程名,製品名	配電盤点検作業標準書	工程,製品番号		発行部署		作成部署		作成年月日	2022/5/31	文書管理番号	サンプル-001
承認		確認		承認		確認		作成者	〇〇 〇〇	文書構成枚数	3
使用部材		完成図or完了図				品質					
使用治工具						【外観】 ・ 汚れ ・ 異物 ・ 異音や異臭					
作業概要説明						図示説明					
準備作業 点検・測定前の作業 点検・測定 監視装置の総合点検 事後作業		外観点検 周囲の状況確認 ケーブル確認 端子確認 使用工具の確認 作業終了後の異常の有無 検査結果記録・報告		【ケーブル】 ・ 被覆の損傷							
作業条件		作業のポイント/注意事項		【端子】 ・ 端子の接触不良 ・ 絶縁処理の剥がれ							
月次点検	1ヶ月に1回程度の周期で、設備が運転中の状態において外観点検、携帯用測定器による諸測定や状態チェックを行う	・ 作業前に実施者全員で、周囲の作業環境について確認すること		記事 製品・工程履歴							
年次点検	1年に1度程度の周期で、停電により設備を停止状態において外観点検、電気機械器具の内部点検、諸測定及び継電器、遮断器等の動作試験などを行います	・ 作業責任者は、作業者の行動を常に監視し、安全確保に十分留意すること ・ 設備・設置環境を踏まえ、慎重に行うこと									

改訂	作成日	作成者	承認	確認	記事	製品・工程履歴
1						
2						
3						
4						
5						

工程要素	番号	工程内容	作業手順	作業ポイント	説明図	管理項目	管理方法	管理基準	使用書類	備考
準備作業	1	計測器類点検・確認	計測器類が稼働することを確認する	必要な計測器類が揃っていること、実際に動くことを確認する						
	2	作業者服装確認	手は濡れていないか、作業服は規定通りに着ているか確認する	作業時のケガや事故の原因となるため、乱れていたらすぐに直すこと						
点検・測定前の作業	3	周囲の状況確認	作業環境を確保する	機器の周辺から作業に支障があるものを移動する						
	4	外観点検	外観に汚れがないことを確認する 異音や異臭がないか確認する	汚れがあれば、除去する 異音や異臭があれば記録に残し、原因を探す						

工程要素	番号	工程内容	作業手順	作業ポイント	説明図	管理項目	管理方法	管理基準	使用書類	備考
点検・測定	5	ケーブル確認	被覆に損傷のあるものはないか	確認不足の防止のために、指さし確認すること						
	6	端子確認	端子部が接触不良を起こして過熱していないか確認する 電源、ケーブル接続の絶縁処理が剥がれていないか確認する	端子部に触らないこと						

配電盤チェックリスト

調査日	年 月 日(曜日) : ~ :
調査員名	
調査場所	

点検項目	点検基準	チェック・詳細	処置等
外観	破損・汚れ無きこと		
	異物無きこと		
	異音無きこと		
	異臭無きこと		
ケーブル	被覆損傷無きこと		
端子	接触不良無きこと		
	絶縁処理の剥がれ無きこと		

不良チェック用イラスト

